

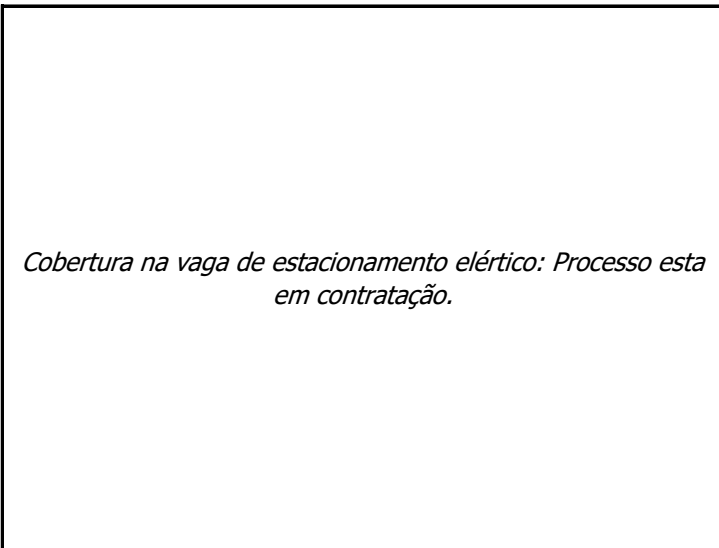
<b>Área:</b>	<b>Obras</b>	<b>Data:</b>	24/04/2024
<b>Trecho:</b>	<input type="checkbox"/> Norte <input checked="" type="checkbox"/> Centro <input type="checkbox"/> Sul <input type="checkbox"/> Vários trechos <input type="checkbox"/> Instalações de Fornecedor		
<b>Atividade</b>	<input checked="" type="checkbox"/> Própria <input type="checkbox"/> Tercerizada/Subcontratada		



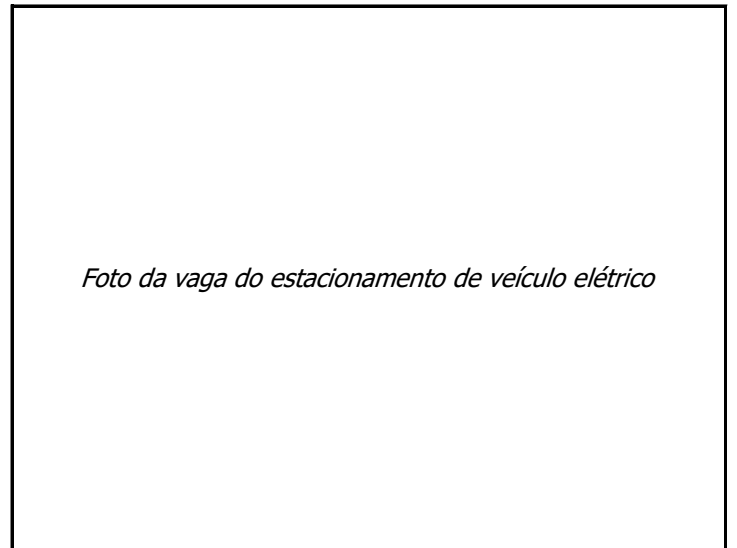
Localização	Descrição
BR 364 KM 489+800	Tacha refletiva instaladas



Localização	Descrição
BR 364 KM 489+800	Vaga de estacionamento PCD alterada conforme projeto. 1 vaga apenas.

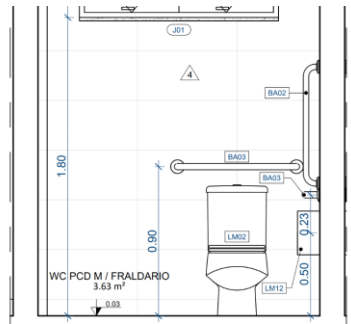


Localização	Descrição
BR 364 KM 489+800	Instalação defensas metálica entrada e saída da base



Localização	Descrição
BR 364 KM 489+800	Instalação defensas metálica entrada e saída da base

<b>Área:</b>	<b>Obras</b>	<b>Data:</b>	24/04/2024
<b>Trecho:</b>	<input type="checkbox"/> Norte <input checked="" type="checkbox"/> Centro <input type="checkbox"/> Sul <input type="checkbox"/> Vários trechos <input type="checkbox"/> Instalações de Fornecedor		
<b>Atividade</b>	<input checked="" type="checkbox"/> Própria <input type="checkbox"/> Terceirizada/Subcontratada		

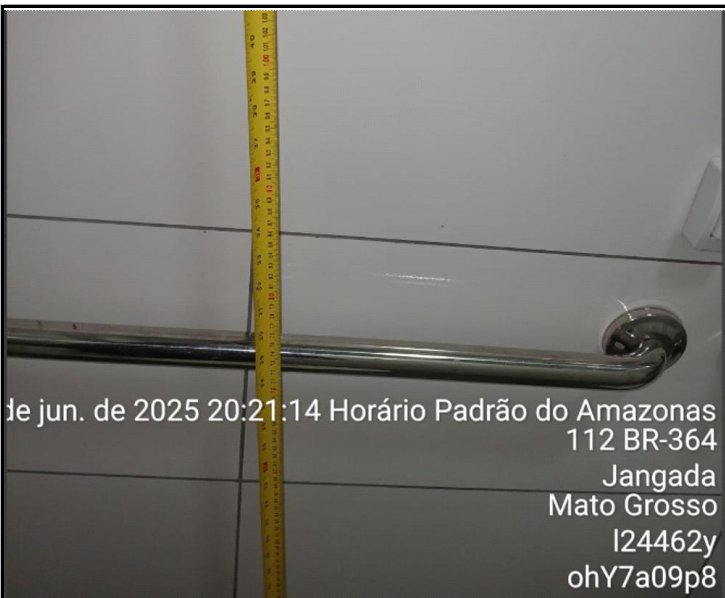


No projeto diz que a barra precisa estar a 90cm do chão até o meio dela. Sendo assim esta correta a altura.

Localização	Descrição
BR 364 KM 489+800	Altura barra lateral banheiro PCD



Localização	Descrição
BR 364 KM 489+800	Altura barra lateral banheiro PCD do chão até o meio da barra com 73cm de altura.



Localização	Descrição
BR 364 KM 489+800	Altura barra lateral banheiro PCD do chão até o meio da barra com 73cm de altura.



Localização	Descrição
BR 364 KM 489+800	Espelho banheiro PCD masculino e feminino

<b>Área:</b>	<b>Obras</b>	<b>Data:</b>	24/04/2024
<b>Trecho:</b>	<input type="checkbox"/> Norte <input checked="" type="checkbox"/> Centro <input type="checkbox"/> Sul <input type="checkbox"/> Vários trechos <input type="checkbox"/> Instalações de Fornecedor		
<b>Atividade</b>	<input checked="" type="checkbox"/> Própria <input type="checkbox"/> Terceirizada/Subcontratada		



Localização	Descrição
BR 364 KM 489+800	Espelho banheiro PCD masculino e feminino

Localização	Descrição
BR 364 KM 489+800	Torneira com a vazão correta